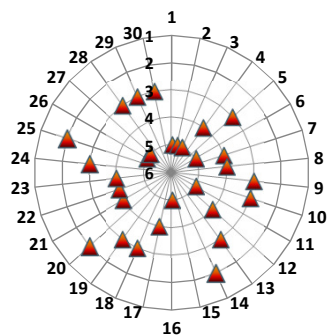


Data: 20/08/2012

Nº de Seções 2

Seção:	1		
Pontuação	Média série	Desvio padrão	Moda
108	3,60	1,17	3

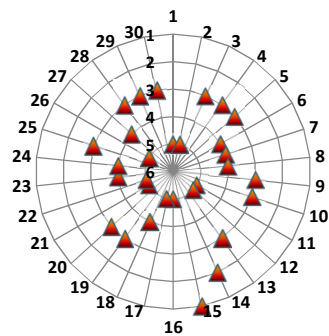
Seção 1



Frêquência		
0	1	3,3%
1	0	0,0%
2	3	10,0%
3	10	33,3%
4	8	26,7%
5	8	26,7%

Seção:	2		
Pontuação	Média série	Desvio padrão	Moda
112	3,73	1,03	3

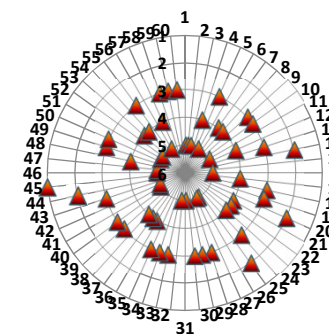
Seção 2



Frêquência		
0	0	0,0%
1	1	3,3%
2	1	3,3%
3	12	40,0%
4	7	23,3%
5	9	30,0%

Pontuação	Média série	Desvio padrão	Moda
220	3,67	1,03	3

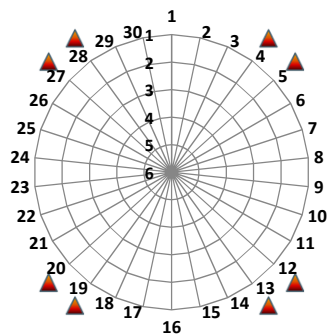
Total



Frêquência		
0	1	1,7%
1	1	1,7%
2	4	6,7%
3	22	36,7%
4	15	25,0%
5	17	28,3%

Seção:	3		
Pontuação	Média série	Desvio padrão	Moda
0	0,00	0,00	0

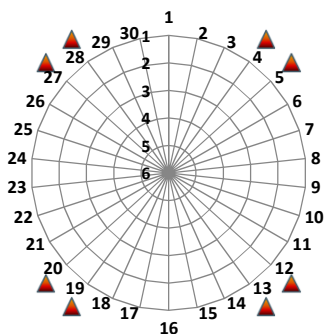
Seção 3



Frêquência		
0	30	100,0%
1	0	0,0%
2	0	0,0%
3	0	0,0%
4	0	0,0%
5	0	0,0%

Seção:	4		
Pontuação	Média série	Desvio padrão	Moda
0	0,00	0,00	0

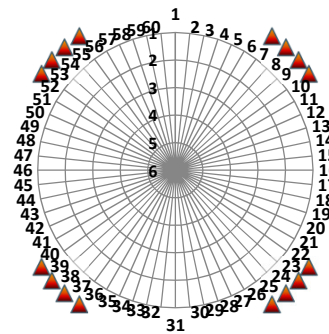
Seção 4



Frêquência		
0	30	100,0%
1	0	0,0%
2	0	0,0%
3	0	0,0%
4	0	0,0%
5	0	0,0%

Pontuação	Média série	Desvio padrão	Moda
0	0,00	0,00	0

Total



Frêquência		
0	60	100,0%
1	0	0,0%
2	0	0,0%
3	0	0,0%
4	0	0,0%
5	0	0,0%